



Tips for Math Success:




- Be positive about Math
 - Celebrate achievements
 - Be supportive
- Ask questions
 - Read homework problems together
 - Reach out to teacher when student is struggling
- Practice Math skills
 - Exercise with flashcards
- Play Games
 - Have family game night
 - Battleship, Dominoes, Monopoly, Sequence, Uno

Courtesy of Interventionists
and Title I

PARENT ENGAGEMENT TIPS



**Hazleton
Area School
District**



Tips for Reading Success:

- Read with your child 20 minutes a day.
- Keep good books or magazines around your home.
- Reach out to the teacher if your student is struggling.
- Set your own high standards of success for your child.
- Promote the value and fun of Reading.

Homework Tips:

- Make sure your child has a quiet, well-lit space to do homework.
- Make sure your child has necessary materials needed.
- Help your child with time management.
- Be positive about homework.
- Provide guidance, not answers.
- Stay informed.

Organizational Tips:

- Create checklists.
- Organize time and assignments.
- Designate a study area.
- Label books, notebooks, school materials.
- Clean out clutter.
- Bring the right material.
- Prepare for the next day together.



Ideas para el Éxito en las Matemáticas:


- Sea positivo sobre las Matemáticas
 - Celebre los logros
 - Sea comprensivo
- Haga preguntas
 - Lean juntos los problemas de las tareas.
 - Comuníquese con el maestro o maestra si a su hijo(a) algo se le hace difícil hacerlo.
- Practiquen las destrezas de las Matemáticas.
 - Hagan ejercicios con tarjetas.
- Hagan Juegos
 - Tengan noches de juego familiar
 - Nave de Guerra, Dominos, Monopolio, Secuencia, Uno

Cortesía de Intervencionistas
y Título I

IDEAS PARA PADRES COMPROMETIDOS




**Distrito Escolar
del Area de
Hazleton**




Ideas para el Éxito en Lectura:

- Lea con su hijo(a) 20 minutos al día.
- Tenga libros buenos y revistas por toda la casa.
- Comuníquese con el maestro o maestra si a su hijo(a) algo se le hace difícil hacerlo.
- Establezca sus propios altos estándares de éxito para su hijo(a).
- Promueva el valor y la diversión de la lectura.



Ideas para la Tarea:

- Asegúrese que su hijo(a) tiene un espacio silencioso y bien iluminado para hacer la tarea.
- Asegúrese que su hijo(a) tiene la cantidad de materiales que se necesita.
- Ayude a su hijo(a) con el manejo del tiempo.
- Sea positivo sobre la tarea.
- Dele guía, no las respuestas.
- Manténgase informado.



Ideas de Organización

- Crea listas de chequeos.
- Organice el tiempo y las asignaciones.
- Designe un área de estudio.
- Etiquete los libros, libretas y materiales escolares.
- Recoja las cosas innecesarias.
- Triga los materiales correctos.
- Prepárense juntos para el próximo día.